



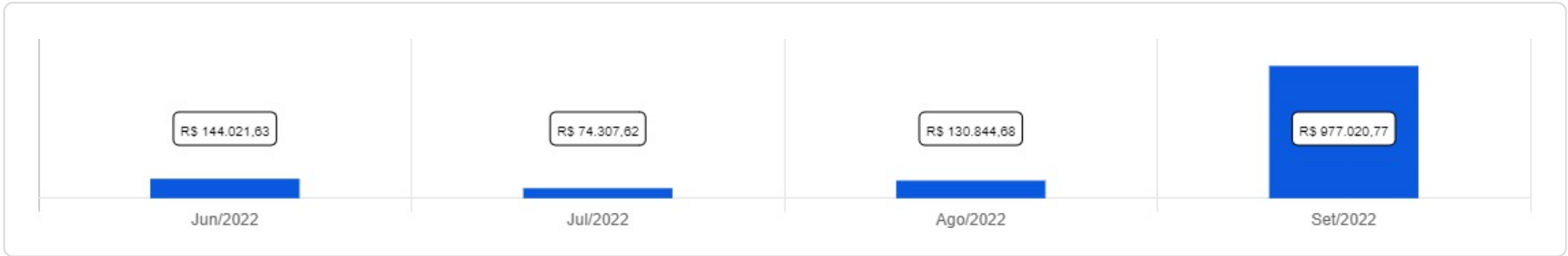
BOA VIAGEM

 Julho a Setembro de 2022

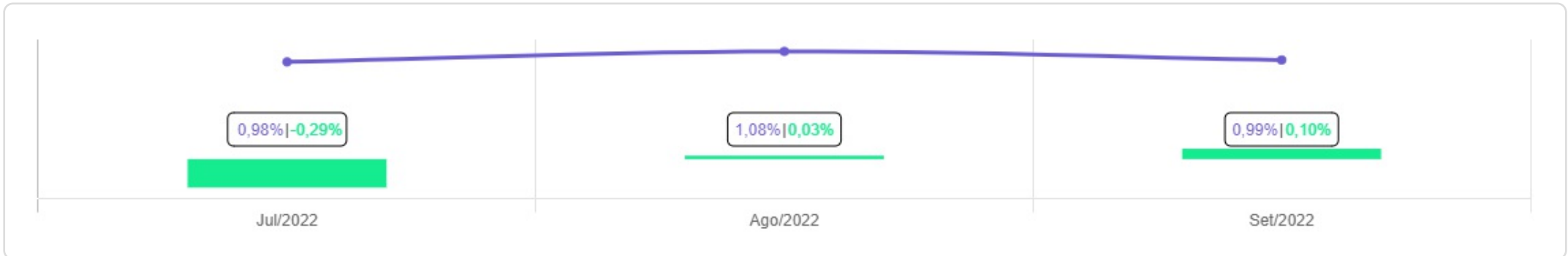


<p>Patrimônio</p> <p>R\$ 977.020,77</p>	<p>Rentabilidade</p> <table border="1"> <tr> <th>Mês</th> <th>Acum.</th> </tr> <tr> <td>0,99%</td> <td>3,08%</td> </tr> </table>	Mês	Acum.	0,99%	3,08%	<p>Meta</p> <table border="1"> <tr> <th>Mês</th> <th>Acum.</th> </tr> <tr> <td>0,10%</td> <td>-0,15%</td> </tr> </table>	Mês	Acum.	0,10%	-0,15%	<p>Gap</p> <table border="1"> <tr> <th>Mês</th> <th>Acum.</th> </tr> <tr> <td>0,89%</td> <td>3,23%</td> </tr> </table>	Mês	Acum.	0,89%	3,23%	<p>VaR</p> <p>0,05%</p>
Mês	Acum.															
0,99%	3,08%															
Mês	Acum.															
0,10%	-0,15%															
Mês	Acum.															
0,89%	3,23%															


Evolução do Patrimônio

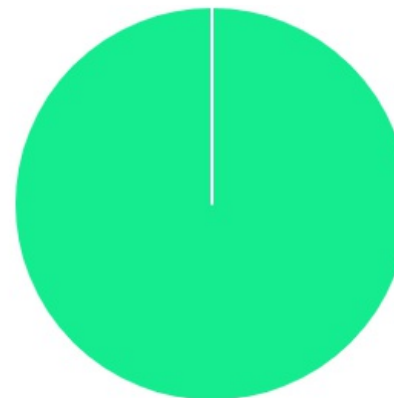



Comparativo (Rentabilidades | Metas)

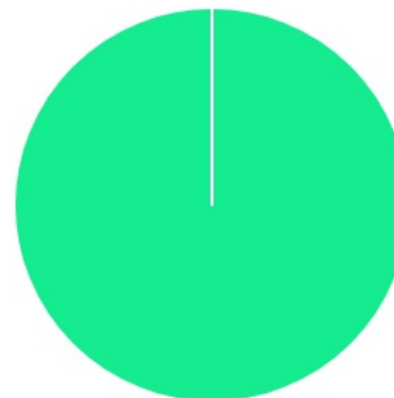



ATIVO	SALDO	CARTEIRA(%)	RESG.	4.963	RETORNO (R\$)	(%)
BB FLUXO FIC RF PREVID	R\$ 976.177,23	100.00%	D+0	7, III "a"	R\$ 2.404,98	0,00%
Total investimentos	R\$ 976.177,23	100.00%			R\$ 2.404,98	0,99%
Disponibilidade	R\$ 843,54	-			-	-
Total patrimônio	R\$ 977.020,77	100.00%			-	-

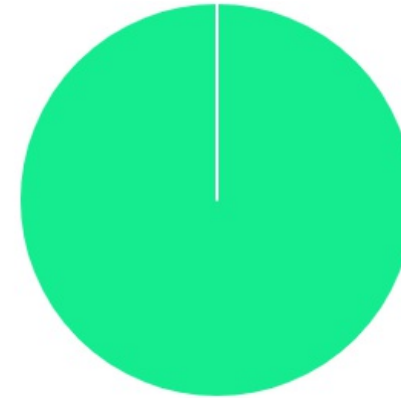
CLASSE	PERCENTUAL	VALOR	LEG.
Renda Fixa	100,00%	R\$ 976.177,23	
Total	100,00%	R\$ 976.177,23	



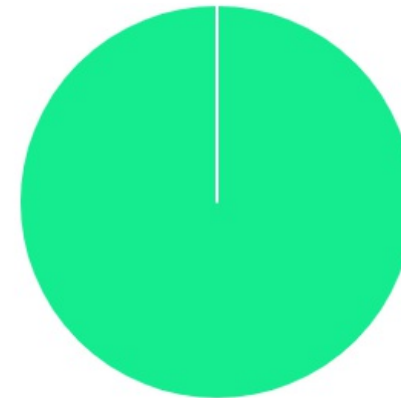
ENQUADRAMENTO	PERCENTUAL	VALOR	LEG.
Artigo 7º, Inciso III, Alínea " a "	100,00%	R\$ 976.177,23	
Total	100,00%	R\$ 976.177,23	



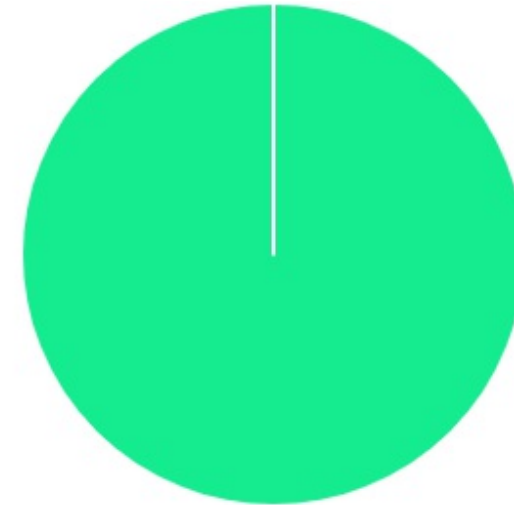
GESTOR	PERCENTUAL	VALOR	LEG.
BB GESTAO	100,00%	R\$ 976.177,23	
Total	100,00%	R\$ 976.177,23	



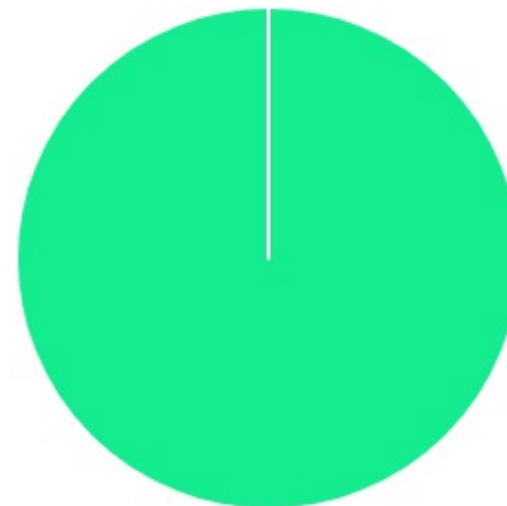
ADMINISTRADOR	PERCENTUAL	VALOR	LEG.
BB GESTAO	100,00%	R\$ 976.177,23	
Total	100,00%	R\$ 976.177,23	



BENCHMARK	PERCENTUAL	VALOR	LEG.
CDI	100,00%	R\$ 976.177,23	
Total	100,00%	R\$ 976.177,23	



LIQUIDEZ	PERCENTUAL	VALOR	LEG.
0 a 30 dias	100,00%	R\$ 976.177,23	
Total	100,00%	R\$ 976.177,23	



RENDA FIXA	RESOLUÇÃO(%)	CARTEIRA (R\$)	(%)	POLÍTICA DE INVESTIMENTO		
				Inferior(%)	Alvo(%)	Superior(%)
Títulos Tesouro Nacional – SELIC - 7, I "a"	100%	R\$ 0,00	0.00%	0,00%	0,00%	100,00%
FI Renda Fixa Referenciado 100% títulos TN - 7, I "b"	100%	R\$ 0,00	0.00%	40,00%	55,00%	100,00%
FI em Índices de Renda Fixa 100% títulos TN - 7, I "c"	100%	R\$ 0,00	0.00%	0,00%	1,00%	100,00%
Operações Compromissadas - 7, II	5%	R\$ 0,00	0.00%	0,00%	1,00%	5,00%
FI Renda Fixa - 7, III "a"	60%	R\$ 976.177,23	100.00%	0,00%	40,00%	60,00%
FI de Índices Renda Fixa - 7, III "b"	60%	R\$ 0,00	0.00%	0,00%	0,00%	60,00%
Ativos Bancários - 7, IV	20%	R\$ 0,00	0.00%	0,00%	1,00%	20,00%
FI Direitos Creditórios (FIDC) - sênior - 7, V "a"	5%	R\$ 0,00	0.00%	0,00%	0,00%	5,00%
FI Renda Fixa "Crédito Privado" - 7, V "b"	5%	R\$ 0,00	0.00%	0,00%	1,00%	5,00%
FI Debêntures - 7, V "c"	5%	R\$ 0,00	0.00%	0,00%	0,00%	5,00%
Total Renda Fixa		R\$ 976.177,23	100,00%			
RENDA VARIÁVEL	RESOLUÇÃO(%)	CARTEIRA (R\$)	(%)	POLÍTICA DE INVESTIMENTO		
				Inferior(%)	Alvo(%)	Superior(%)
FI Ações - 8, I	30%	R\$ 0,00	0.00%	0,00%	0,00%	30,00%
FI de Índices Ações - 8, II	30%	R\$ 0,00	0.00%	0,00%	0,00%	3,00%
Total Renda Variável		R\$ 0,00	0,00%			
INVESTIMENTOS NO EXTERIOR	RESOLUÇÃO(%)	CARTEIRA (R\$)	(%)	POLÍTICA DE INVESTIMENTO		
				Inferior(%)	Alvo(%)	Superior(%)
FI Renda Fixa - Dívida Externa - 9, I	10%	R\$ 0,00	0.00%	0,00%	0,00%	10,00%
FI Investimento no Exterior - 9, II	10%	R\$ 0,00	0.00%	0,00%	0,00%	10,00%

FI Ações – BDR Nível I - 9, III	10%	R\$ 0,00	0,00%	0,00%	0,00%	10,00%
Total Investimentos no Exterior		R\$ 0,00	0,00%			

FUNDOS ESTRUTURADOS	RESOLUÇÃO(%)	CARTEIRA (R\$)	(%)	POLÍTICA DE INVESTIMENTO		
				Inferior(%)	Alvo(%)	Superior(%)
FI Multimercado - aberto - 10, I	10%	R\$ 0,00	0.00%	0,00%	0,00%	10,00%
FI em Participações - 10, II	5%	R\$ 0,00	0.00%	0,00%	0,00%	5,00%
FI "Ações - Mercado de Acesso" - 10, III	5%	R\$ 0,00	0.00%	0,00%	0,00%	5,00%
Total Fundos Estruturados		R\$ 0,00	0,00%			
FUNDOS IMOBILIÁRIOS	RESOLUÇÃO(%)	CARTEIRA (R\$)	(%)	POLÍTICA DE INVESTIMENTO		
				Inferior(%)	Alvo(%)	Superior(%)
FI Imobiliário - 11	5%	R\$ 0,00	0.00%	0,00%	0,00%	5,00%
Total Fundos Imobiliários		R\$ 0,00	0,00%			
EMPRÉSTIMOS CONSIGNADOS	RESOLUÇÃO(%)	CARTEIRA (R\$)	(%)	Inferior(%)	Alvo(%)	Superior(%)
Empréstimos Consignados - 12	5%	R\$ 0,00	0.00%	0,00%	1,00%	5,00%
Total Empréstimos Consignados		R\$ 0,00	0,00%			
Total Global		R\$ 976.177,23	100,00%			

PERÍODO	SALDO ANTERIOR	SALDO FINAL	META	RENT.(R\$)	RENT.(%)	GAP
2022			IPCA + 4.84% a.a.			
Julho	R\$ 144.021,63	R\$ 58.377,88	-0,29%	R\$ 2.151,24	0,98%	1,26%
Agosto	R\$ 58.377,88	R\$ 119.807,62	0,03%	R\$ 2.334,91	1,08%	1,05%
Setembro	R\$ 119.807,62	R\$ 976.177,23	0,10%	R\$ 2.404,98	0,99%	0,89%
Total	R\$ 119.807,62	R\$ 976.177,23	-0,15%	R\$ 6.891,13	3,08%	3,23%

ATIVO	CNPJ	RENTABILIDADE			
		Jul (%)	Ago (%)	Set (%)	Trimestre (%)
BB IRF-M 1 TP FIC RF...	11.328.882/0001-35	1,04%	1,20%	1,09%	3,37%
BB FLUXO FIC RF PREVID	13.077.415/0001-05	0,66%	0,60%	0,00%	1,26%
BB PERFIL FIC RF REF DI...	13.077.418/0001-49	1,04%	1,18%	1,09%	3,35%