



# BOA VIAGEM

 Janeiro a Março de 2022



Patrimônio  
R\$ 307.756,17

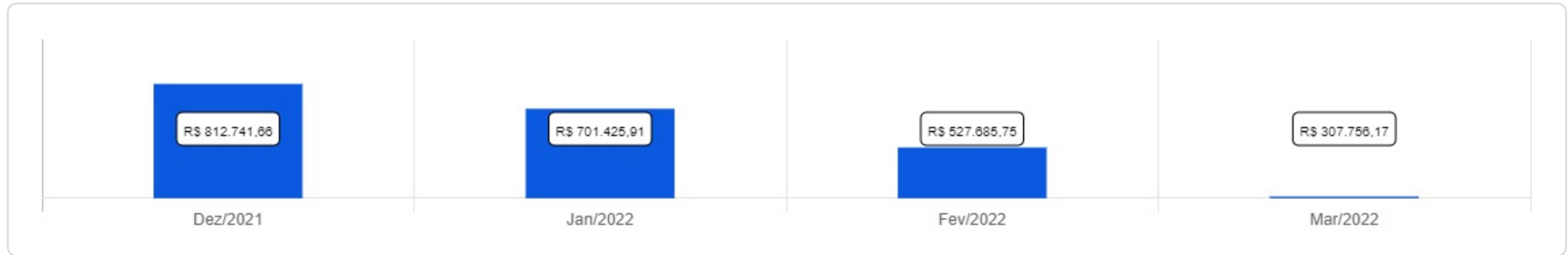
Rentabilidade  
Mês Acum.  
0,81% 2,11%

Meta  
Mês Acum.  
2,01% 4,43%

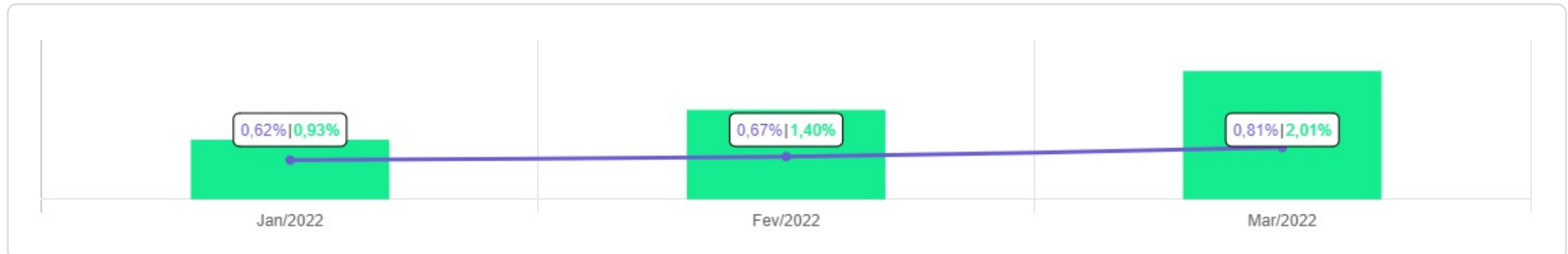
Gap  
Mês Acum.  
-1,20% -2,32%

VaR  
0,04%


### Evolução do Patrimônio

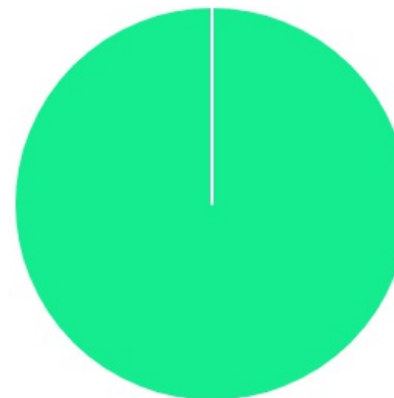



### Comparativo (Rentabilidades | Metas)

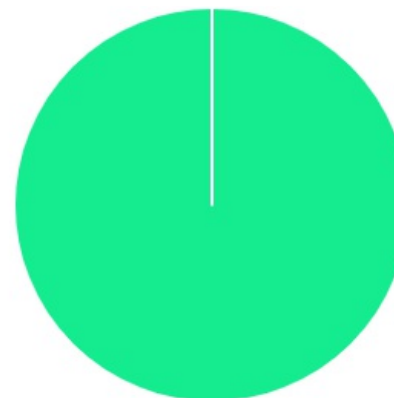




ATIVO	SALDO	CARTEIRA(%)	RESG.	4.963	RETORNO (R\$)	(%)
BB FLUXO FIC RF PREVID	R\$ 247.626,71	80.46%	D+0	7, III "a"	R\$ 2.886,88	0,70%
CAIXA PRÁTICO FIC RF CURTO PRAZO	R\$ 60.129,46	19.54%	D+0	7, III "a"	R\$ 363,13	0,61%
Total investimentos	R\$ 307.756,17	100.00%			R\$ 3.250,01	0,81%
Disponibilidade	R\$ 0,00	-			-	-
Total patrimônio	R\$ 307.756,17	100.00%			-	-

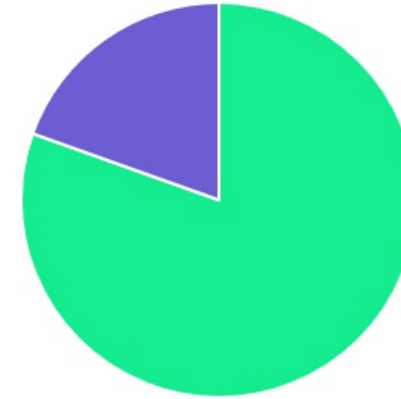
CLASSE	PERCENTUAL	VALOR	LEG.
Renda Fixa	100,00%	R\$ 307.756,17	
<b>Total</b>	<b>100,00%</b>	<b>R\$ 307.756,17</b>	





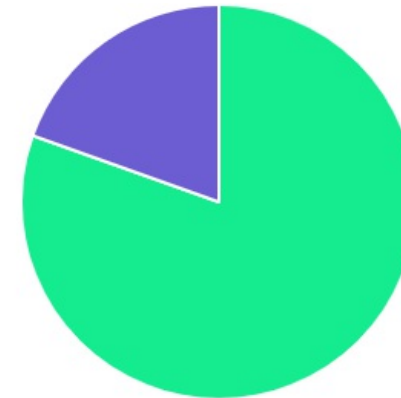
ENQUADRAMENTO	PERCENTUAL	VALOR	LEG.
Artigo 7º, Inciso III, Alínea " a "	100,00%	R\$ 307.756,17	
<b>Total</b>	<b>100,00%</b>	<b>R\$ 307.756,17</b>	



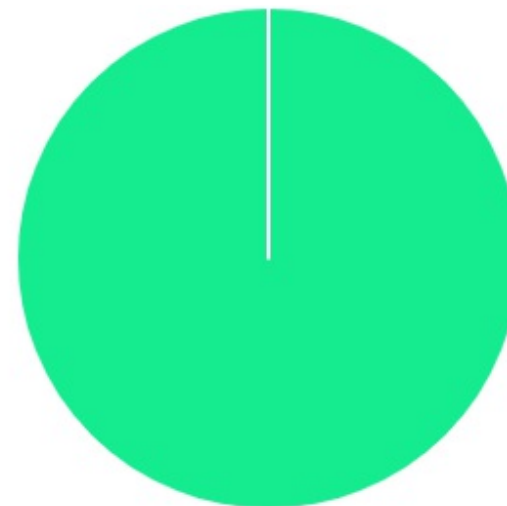
GESTOR	PERCENTUAL	VALOR	LEG.
BB GESTAO	80,46%	R\$ 247.626,71	
CAIXA DISTRIBUIDORA	19,54%	R\$ 60.129,46	
<b>Total</b>	<b>100,00%</b>	<b>R\$ 307.756,17</b>	



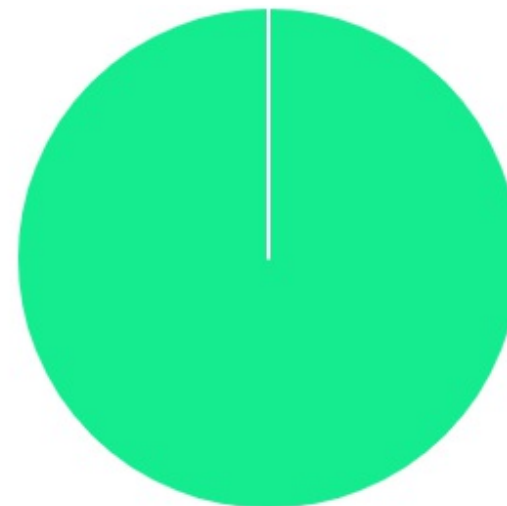
ADMINISTRADOR	PERCENTUAL	VALOR	LEG.
BB GESTAO	80,46%	R\$ 247.626,71	
CAIXA ECONOMICA	19,54%	R\$ 60.129,46	
<b>Total</b>	<b>100,00%</b>	<b>R\$ 307.756,17</b>	



BENCHMARK	PERCENTUAL	VALOR	LEG.
CDI	100,00%	R\$ 307.756,17	
<b>Total</b>	<b>100,00%</b>	<b>R\$ 307.756,17</b>	



LIQUIDEZ	PERCENTUAL	VALOR	LEG.
0 a 30 dias	100,00%	R\$ 307.756,17	
<b>Total</b>	<b>100,00%</b>	<b>R\$ 307.756,17</b>	



RENDA FIXA	RESOLUÇÃO(%)	CARTEIRA (R\$)	(%)	POLÍTICA DE INVESTIMENTO		
				Inferior(%)	Alvo(%)	Superior(%)
Títulos Tesouro Nacional – SELIC - 7, I "a"	100%	R\$ 0,00	0.00%	0,00%	0,00%	100,00%
FI Renda Fixa Referenciado 100% títulos TN - 7, I "b"	100%	R\$ 0,00	0.00%	40,00%	55,00%	100,00%
FI em Índices de Renda Fixa 100% títulos TN - 7, I "c"	100%	R\$ 0,00	0.00%	0,00%	1,00%	100,00%
Operações Compromissadas - 7, II	5%	R\$ 0,00	0.00%	0,00%	1,00%	5,00%
FI Renda Fixa - 7, III "a"	60%	R\$ 307.756,17	100.00%	0,00%	40,00%	60,00%
FI de Índices Renda Fixa - 7, III "b"	60%	R\$ 0,00	0.00%	0,00%	0,00%	60,00%
Ativos Bancários - 7, IV	20%	R\$ 0,00	0.00%	0,00%	1,00%	20,00%
FI Direitos Creditórios (FIDC) - sênior - 7, V "a"	5%	R\$ 0,00	0.00%	0,00%	0,00%	5,00%
FI Renda Fixa "Crédito Privado" - 7, V "b"	5%	R\$ 0,00	0.00%	0,00%	1,00%	5,00%
FI Debêntures - 7, V "c"	5%	R\$ 0,00	0.00%	0,00%	0,00%	5,00%
<b>Total Renda Fixa</b>		<b>R\$ 307.756,17</b>	<b>100,00%</b>			
RENDA VARIÁVEL	RESOLUÇÃO(%)	CARTEIRA (R\$)	(%)	POLÍTICA DE INVESTIMENTO		
				Inferior(%)	Alvo(%)	Superior(%)
FI Ações - 8, I	30%	R\$ 0,00	0.00%	0,00%	0,00%	30,00%
FI de Índices Ações - 8, II	30%	R\$ 0,00	0.00%	0,00%	0,00%	3,00%
<b>Total Renda Variável</b>		<b>R\$ 0,00</b>	<b>0,00%</b>			
INVESTIMENTOS NO EXTERIOR	RESOLUÇÃO(%)	CARTEIRA (R\$)	(%)	POLÍTICA DE INVESTIMENTO		
				Inferior(%)	Alvo(%)	Superior(%)
FI Renda Fixa - Dívida Externa - 9, I	10%	R\$ 0,00	0.00%	0,00%	0,00%	10,00%
FI Investimento no Exterior - 9, II	10%	R\$ 0,00	0.00%	0,00%	0,00%	10,00%



FI Ações – BDR Nível I - 9, III	10%	R\$ 0,00	0,00%	0,00%	0,00%	10,00%
Total Investimentos no Exterior		R\$ 0,00	0,00%			

FUNDOS ESTRUTURADOS	RESOLUÇÃO(%)	CARTEIRA (R\$)	(%)	POLÍTICA DE INVESTIMENTO		
				Inferior(%)	Alvo(%)	Superior(%)
FI Multimercado - aberto - 10, I	10%	R\$ 0,00	0.00%	0,00%	0,00%	10,00%
FI em Participações - 10, II	5%	R\$ 0,00	0.00%	0,00%	0,00%	5,00%
FI "Ações - Mercado de Acesso" - 10, III	5%	R\$ 0,00	0.00%	0,00%	0,00%	5,00%
<b>Total Fundos Estruturados</b>		<b>R\$ 0,00</b>	<b>0,00%</b>			
FUNDOS IMOBILIÁRIOS	RESOLUÇÃO(%)	CARTEIRA (R\$)	(%)	POLÍTICA DE INVESTIMENTO		
				Inferior(%)	Alvo(%)	Superior(%)
FI Imobiliário - 11	5%	R\$ 0,00	0.00%	0,00%	0,00%	5,00%
<b>Total Fundos Imobiliários</b>		<b>R\$ 0,00</b>	<b>0,00%</b>			
EMPRÉSTIMOS CONSIGNADOS	RESOLUÇÃO(%)	CARTEIRA (R\$)	(%)	Inferior(%)	Alvo(%)	Superior(%)
Empréstimos Consignados - 12	5%	R\$ 0,00	0.00%	0,00%	1,00%	5,00%
<b>Total Empréstimos Consignados</b>		<b>R\$ 0,00</b>	<b>0,00%</b>			
<b>Total Global</b>		<b>R\$ 307.756,17</b>	<b>100,00%</b>			

PERÍODO	SALDO ANTERIOR	SALDO FINAL	META	RENT.(R\$)	RENT.(%)	GAP
2022			IPCA + 4.84% a.a.			
Janeiro	R\$ 812.741,66	R\$ 701.425,91	0,93%	R\$ 3.339,74	0,62%	-0,32%
Fevereiro	R\$ 701.425,91	R\$ 527.685,75	1,40%	R\$ 4.444,25	0,67%	-0,74%
Março	R\$ 527.685,75	R\$ 307.756,17	2,01%	R\$ 3.250,01	0,81%	-1,20%
Total	R\$ 527.685,75	R\$ 307.756,17	4,43%	R\$ 11.034,00	2,11%	-2,32%

ATIVO	CNPJ	RENTABILIDADE			
		Jan (%)	Fev (%)	Mar (%)	Trimestre (%)
BB FLUXO FIC RF PREVID	13.077.415/0001-05	0,25%	0,60%	0,70%	1,55%
CAIXA PRÁTICO FIC RF CURTO PRAZO	00.834.074/0001-23	0,46%	0,57%	0,61%	1,64%