



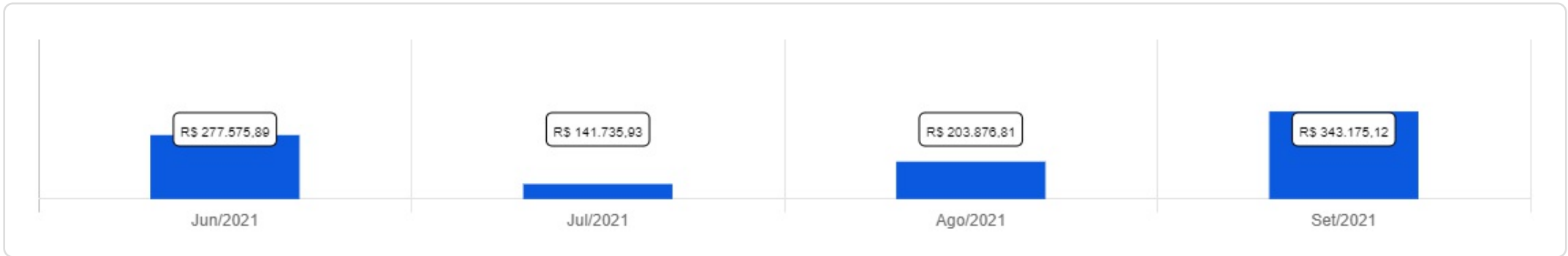
BOA VIAGEM

 Julho a Setembro de 2021

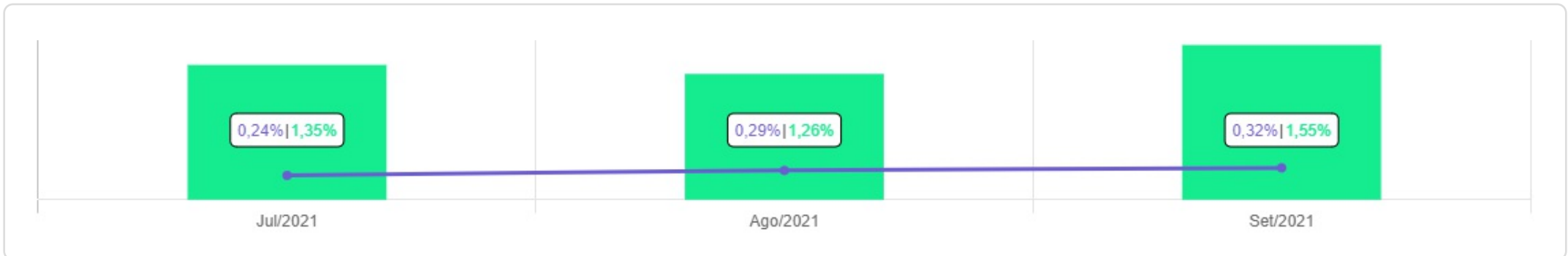


<p>Patrimônio</p> <p>R\$ 343.175,12</p>	<p>Rentabilidade</p> <table border="1"> <tr> <td>Mês</td> <td>Acum.</td> </tr> <tr> <td>0,32%</td> <td>0,86%</td> </tr> </table>	Mês	Acum.	0,32%	0,86%	<p>Meta</p> <table border="1"> <tr> <td>Mês</td> <td>Acum.</td> </tr> <tr> <td>1,55%</td> <td>4,24%</td> </tr> </table>	Mês	Acum.	1,55%	4,24%	<p>Gap</p> <table border="1"> <tr> <td>Mês</td> <td>Acum.</td> </tr> <tr> <td>-1,23%</td> <td>-3,38%</td> </tr> </table>	Mês	Acum.	-1,23%	-3,38%	<p>VaR</p> <p>0,02%</p>
Mês	Acum.															
0,32%	0,86%															
Mês	Acum.															
1,55%	4,24%															
Mês	Acum.															
-1,23%	-3,38%															


Evolução do Patrimônio

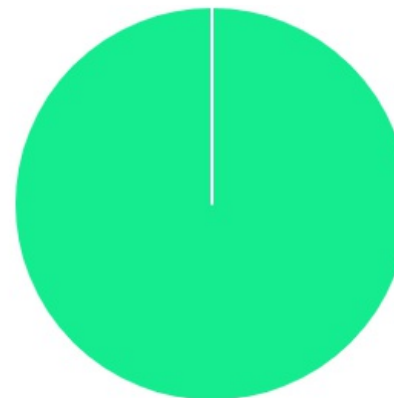



Comparativo (Rentabilidades | Metas)

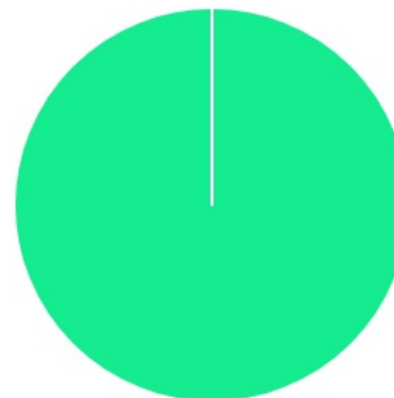




ATIVO	SALDO	CARTEIRA(%)	RESG.	3.922	RETORNO (R\$)	(%)
BB FLUXO FIC RF PREVID	R\$ 326.716,49	95.20%	D+0	-	R\$ 168,96	0,01%
CAIXA PRÁTICO FIC RF CURTO PRAZO	R\$ 16.458,63	4.80%	D+0	-	R\$ 29,36	0,18%
Total investimentos	R\$ 343.175,12	100.00%			R\$ 198,32	0,32%
Disponibilidade	R\$ 0,00	-			-	-
Total patrimônio	R\$ 343.175,12	100.00%			-	-

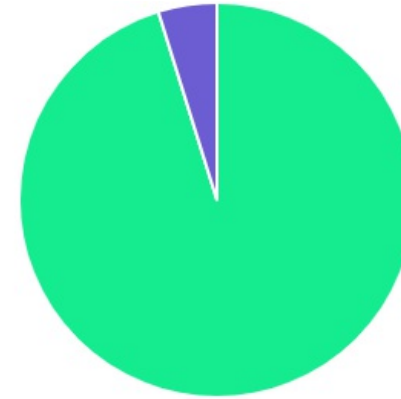
CLASSE	PERCENTUAL	VALOR	LEG.
Renda Fixa	100,00%	R\$ 343.175,12	
Total	100,00%	R\$ 343.175,12	





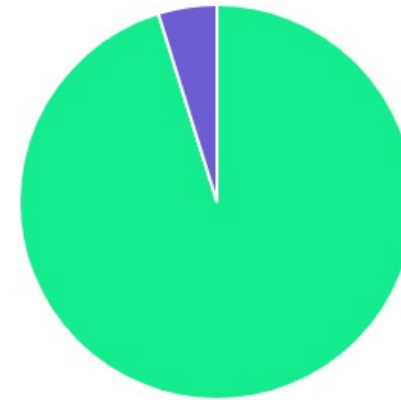
ENQUADRAMENTO	PERCENTUAL	VALOR	LEG.
Artigo 7º, Inciso IV, Alínea " a "	100,00%	R\$ 343.175,12	
Total	100,00%	R\$ 343.175,12	



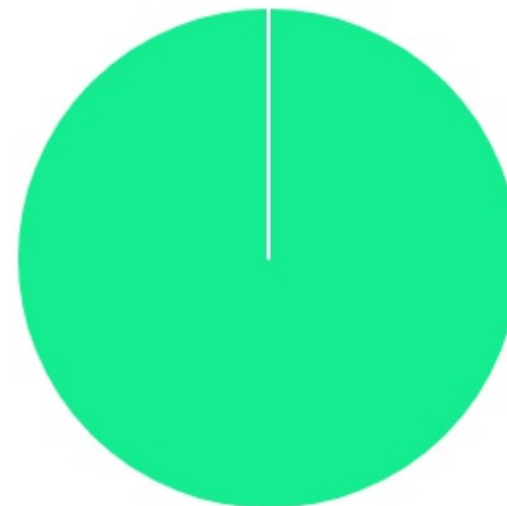
GESTOR	PERCENTUAL	VALOR	LEG.
BB GESTAO	95,20%	R\$ 326.716,49	
CAIXA ECONOMICA	4,80%	R\$ 16.458,63	
Total	100,00%	R\$ 343.175,12	



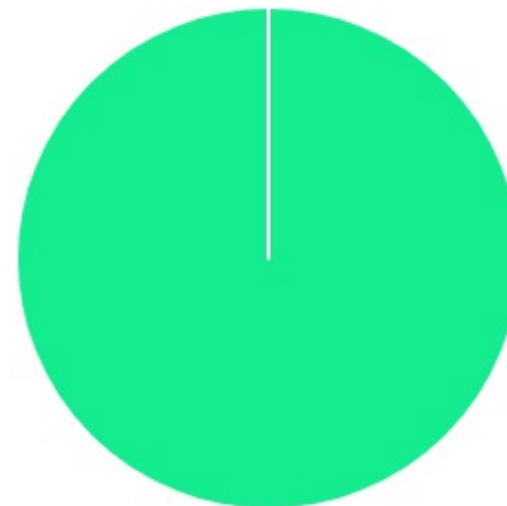
ADMINISTRADOR	PERCENTUAL	VALOR	LEG.
BB GESTAO	95,20%	R\$ 326.716,49	
CAIXA ECONOMICA	4,80%	R\$ 16.458,63	
Total	100,00%	R\$ 343.175,12	



BENCHMARK	PERCENTUAL	VALOR	LEG.
CDI	100,00%	R\$ 343.175,12	
Total	100,00%	R\$ 343.175,12	



LIQUIDEZ	PERCENTUAL	VALOR	LEG.
0 a 30 dias	100,00%	R\$ 343.175,12	
Total	100,00%	R\$ 343.175,12	



RENDA FIXA	RESOLUÇÃO(%)	CARTEIRA (R\$)	(%)	POLÍTICA DE INVESTIMENTO		
				Inferior(%)	Alvo(%)	Superior(%)
Títulos Tesouro Nacional – SELIC	100%	R\$ 0,00	0.00%	0,00%	0,00%	100,00%
FI Renda Fixa Referenciado 100% títulos TN	100%	R\$ 0,00	0.00%	40,00%	60,00%	100,00%
FI em Índices de Renda Fixa 100% títulos TN	100%	R\$ 0,00	0.00%	0,00%	0,00%	100,00%
Operações Compromissadas	5%	R\$ 0,00	0.00%	0,00%	0,00%	5,00%
FI Renda Fixa Referenciados	60%	R\$ 0,00	0.00%	0,00%	0,00%	60,00%
FI de Índices Renda Fixa	60%	R\$ 0,00	0.00%	0,00%	0,00%	60,00%
FI de Renda Fixa	40%	R\$ 343.175,12	100.00%	0,00%	40,00%	40,00%
FI de Índices Renda Fixa	40%	R\$ 0,00	0.00%	0,00%	0,00%	40,00%
Letras Imobiliárias Garantidas	20%	R\$ 0,00	0.00%	0,00%	0,00%	20,00%
Certificados de Depósitos Bancários (CDB)	15%	R\$ 0,00	0.00%	0,00%	0,00%	15,00%
Poupança	15%	R\$ 0,00	0.00%	0,00%	0,00%	15,00%
FI Direitos Creditórios (FIDC) - sênior	5%	R\$ 0,00	0.00%	0,00%	0,00%	5,00%
FI Renda Fixa "Crédito Privado"	5%	R\$ 0,00	0.00%	0,00%	0,00%	5,00%
FI Debêntures	5%	R\$ 0,00	0.00%	0,00%	0,00%	5,00%
Total Renda Fixa		R\$ 343.175,12	100,00%			

RENDA VARIÁVEL	RESOLUÇÃO(%)	CARTEIRA (R\$)	(%)	POLÍTICA DE INVESTIMENTO		
				Inferior(%)	Alvo(%)	Superior(%)
FI Ações Referenciados	30%	R\$ 0,00	0.00%	0,00%	-	30,00%
FI de Índices Ações Referenciados	30%	R\$ 0,00	0.00%	0,00%	-	30,00%
FI em Ações Livre	20%	R\$ 0,00	0.00%	0,00%	-	20,00%
FI de Índices em Ações Livre	20%	R\$ 0,00	0.00%	0,00%	-	20,00%
FI Multimercado	10%	R\$ 0,00	0.00%	0,00%	-	10,00%
FI em Participações	5%	R\$ 0,00	0.00%	-	-	-
FI Imobiliário	5%	R\$ 0,00	0.00%	0,00%	0,00%	5,00%
Total Renda Variável		R\$ 0,00	0,00%			
INVESTIMENTOS NO EXTERIOR	RESOLUÇÃO(%)	CARTEIRA (R\$)	(%)	Inferior(%)	Alvo(%)	Superior(%)
Renda Fixa - Dívida Externa	10%	R\$ 0,00	0.00%	0,00%	0,00%	10,00%
Investimento no Exterior	10%	R\$ 0,00	0.00%	0,00%	0,00%	10,00%
Ações – BDR Nível I	10%	R\$ 0,00	0.00%	0,00%	0,00%	10,00%
Total Investimentos no exterior		R\$ 0,00	0,00%			
Total Global		R\$ 343.175,12	100,00%			

PERÍODO	SALDO ANTERIOR	SALDO FINAL	META	RENT.(R\$)	RENT.(%)	GAP
2021			IPCA + 4.81% a.a.			
Julho	R\$ 277.575,89	R\$ 141.735,93	1,35%	R\$ 550,88	0,24%	-1,11%
Agosto	R\$ 141.735,93	R\$ 203.876,81	1,26%	R\$ 461,53	0,29%	-0,97%
Setembro	R\$ 203.876,81	R\$ 343.175,12	1,55%	R\$ 198,32	0,32%	-1,23%
Total	R\$ 203.876,81	R\$ 343.175,12	4,24%	R\$ 1.210,73	0,86%	-3,38%

ATIVO	CNPJ	RENTABILIDADE			
		Jul (%)	Ago (%)	Set (%)	Trimestre (%)
BB FLUXO FIC RF PREVID	13.077.415/0001-05	0,19%	0,06%	0,01%	0,26%
CAIXA PRÁTICO FIC RF CURTO PRAZO	00.834.074/0001-23	0,02%	0,13%	0,18%	0,33%