



# BOA VIAGEM

 Janeiro a Março de 2021



Patrimônio  
R\$ 1.086.495,00

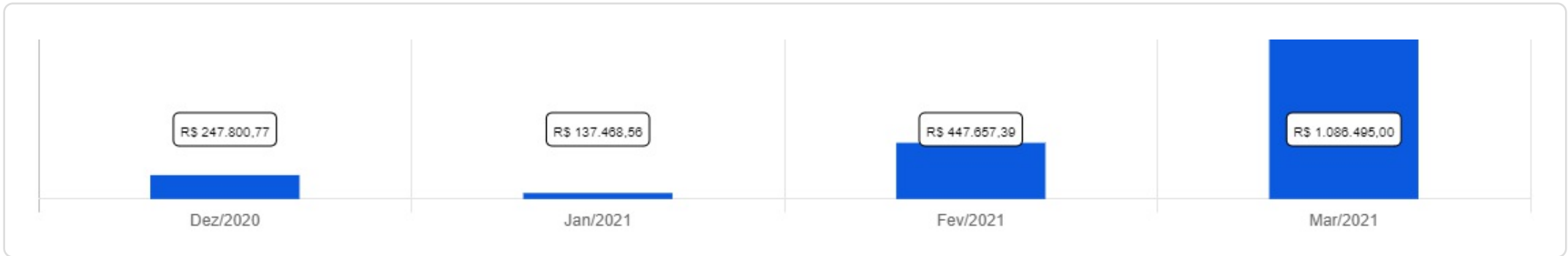
Rentabilidade  
Mês      Acum.  
0,10%    0,22%

Meta  
Mês      Acum.  
1,32%    3,26%

Gap  
Mês      Acum.  
-1,22%   -3,04%

VaR  
0,01%


### Evolução do Patrimônio

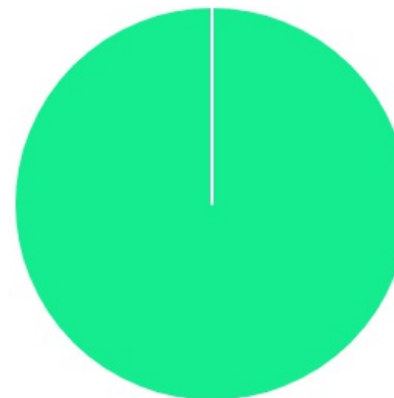



### Comparativo (Rentabilidades | Metas)

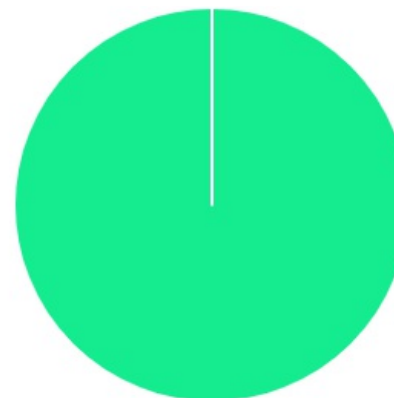


ATIVO	SALDO	CARTEIRA(%)	RESG.	3.922	RETORNO (R\$)	(%)
BB FLUXO FIC RF PREVID	R\$ 1.070.883,28	98.56%	D+0	-	R\$ 437,82	0,03%
CAIXA PRÁTICO FIC RF CURTO PRAZO	R\$ 15.611,72	1.44%	D+0	-	R\$ 6,20	0,04%
Total investimentos	R\$ 1.086.495,00	100.00%			R\$ 444,02	0,10%
Disponibilidade	R\$ 0,00	-			-	-
Total patrimônio	R\$ 1.086.495,00	100.00%			-	-

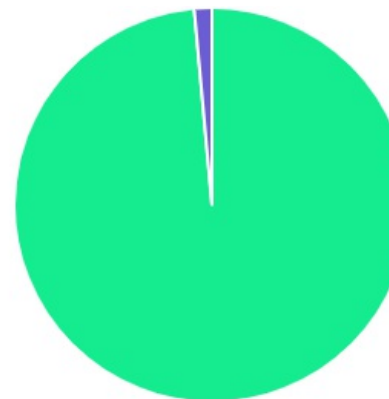
CLASSE	PERCENTUAL	VALOR	LEG.
Renda Fixa	100,00%	R\$ 1.086.495,00	
<b>Total</b>	<b>100,00%</b>	<b>R\$ 1.086.495,00</b>	



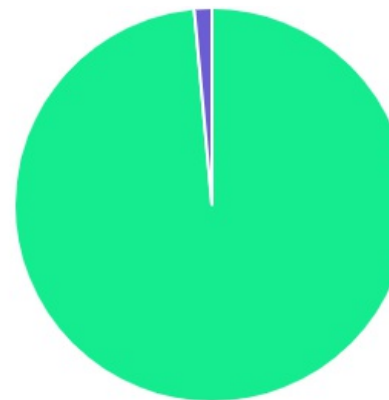
ENQUADRAMENTO	PERCENTUAL	VALOR	LEG.
Artigo 7º, Inciso IV, Alínea " a "	100,00%	R\$ 1.086.495,00	
<b>Total</b>	<b>100,00%</b>	<b>R\$ 1.086.495,00</b>	




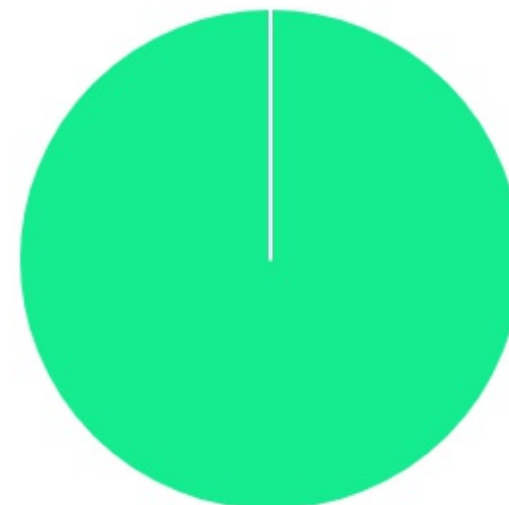
GESTOR	PERCENTUAL	VALOR	LEG.
BB GESTAO	98,56%	R\$ 1.070.883,28	
CAIXA ECONOMICA	1,44%	R\$ 15.611,72	
<b>Total</b>	<b>100,00%</b>	<b>R\$ 1.086.495,00</b>	




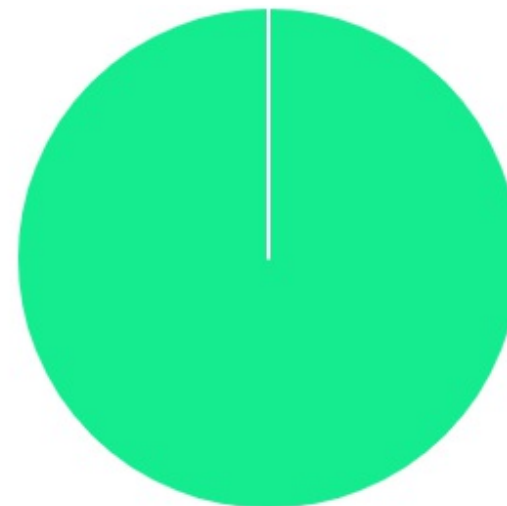
ADMINISTRADOR	PERCENTUAL	VALOR	LEG.
BB GESTAO	98,56%	R\$ 1.070.883,28	
CAIXA ECONOMICA	1,44%	R\$ 15.611,72	
<b>Total</b>	<b>100,00%</b>	<b>R\$ 1.086.495,00</b>	



BENCHMARK	PERCENTUAL	VALOR	LEG.
CDI	100,00%	R\$ 1.086.495,00	
<b>Total</b>	<b>100,00%</b>	<b>R\$ 1.086.495,00</b>	



LIQUIDEZ	PERCENTUAL	VALOR	LEG.
0 a 30 dias	100,00%	R\$ 1.086.495,00	
<b>Total</b>	<b>100,00%</b>	<b>R\$ 1.086.495,00</b>	



RENDA FIXA	RESOLUÇÃO(%)	CARTEIRA (R\$)	(%)	POLÍTICA DE INVESTIMENTO		
				Inferior(%)	Alvo(%)	Superior(%)
Títulos Tesouro Nacional – SELIC	100%	R\$ 0,00	0.00%	0,00%	0,00%	100,00%
FI Renda Fixa Referenciado 100% títulos TN	100%	R\$ 0,00	0.00%	40,00%	60,00%	100,00%
FI em Índices de Renda Fixa 100% títulos TN	100%	R\$ 0,00	0.00%	0,00%	0,00%	100,00%
Operações Compromissadas	5%	R\$ 0,00	0.00%	0,00%	0,00%	5,00%
FI Renda Fixa Referenciados	60%	R\$ 0,00	0.00%	0,00%	0,00%	60,00%
FI de Índices Renda Fixa	60%	R\$ 0,00	0.00%	0,00%	0,00%	60,00%
FI de Renda Fixa	40%	R\$ 1.086.495,00	100.00%	0,00%	40,00%	40,00%
FI de Índices Renda Fixa	40%	R\$ 0,00	0.00%	0,00%	0,00%	40,00%
Letras Imobiliárias Garantidas	20%	R\$ 0,00	0.00%	0,00%	0,00%	20,00%
Certificados de Depósitos Bancários (CDB)	15%	R\$ 0,00	0.00%	0,00%	0,00%	15,00%
Poupança	15%	R\$ 0,00	0.00%	0,00%	0,00%	15,00%
FI Direitos Creditórios (FIDC) - sênior	5%	R\$ 0,00	0.00%	0,00%	0,00%	5,00%
FI Renda Fixa "Crédito Privado"	5%	R\$ 0,00	0.00%	0,00%	0,00%	5,00%
FI Debêntures	5%	R\$ 0,00	0.00%	0,00%	0,00%	5,00%
<b>Total Renda Fixa</b>		<b>R\$ 1.086.495,00</b>	<b>100,00%</b>			



RENDA VARIÁVEL	RESOLUÇÃO(%)	CARTEIRA (R\$)	(%)	POLÍTICA DE INVESTIMENTO		
				Inferior(%)	Alvo(%)	Superior(%)
FI Ações Referenciados	30%	R\$ 0,00	0.00%	0,00%	-	30,00%
FI de Índices Ações Referenciados	30%	R\$ 0,00	0.00%	0,00%	-	30,00%
FI em Ações Livre	20%	R\$ 0,00	0.00%	0,00%	-	20,00%
FI de Índices em Ações Livre	20%	R\$ 0,00	0.00%	0,00%	-	20,00%
FI Multimercado	10%	R\$ 0,00	0.00%	0,00%	-	10,00%
FI em Participações	5%	R\$ 0,00	0.00%	-	-	-
FI Imobiliário	5%	R\$ 0,00	0.00%	0,00%	0,00%	5,00%
<b>Total Renda Variável</b>		<b>R\$ 0,00</b>	<b>0,00%</b>			
INVESTIMENTOS NO EXTERIOR	RESOLUÇÃO(%)	CARTEIRA (R\$)	(%)	Inferior(%)	Alvo(%)	Superior(%)
Renda Fixa - Dívida Externa	10%	R\$ 0,00	0.00%	0,00%	0,00%	10,00%
Investimento no Exterior	10%	R\$ 0,00	0.00%	0,00%	0,00%	10,00%
Ações – BDR Nível I	10%	R\$ 0,00	0.00%	0,00%	0,00%	10,00%
<b>Total Investimentos no exterior</b>		<b>R\$ 0,00</b>	<b>0,00%</b>			
<b>Total Global</b>		<b>R\$ 1.086.495,00</b>	<b>100,00%</b>			

PERÍODO	SALDO ANTERIOR	SALDO FINAL	META	RENT.(R\$)	RENT.(%)	GAP
2021			IPCA + 4.81% a.a.			
Janeiro	R\$ 247.800,77	R\$ 137.468,56	0,64%	R\$ 193,69	0,08%	-0,57%
Fevereiro	R\$ 137.468,56	R\$ 447.657,39	1,25%	R\$ 166,21	0,05%	-1,21%
Março	R\$ 447.657,39	R\$ 1.086.495,00	1,32%	R\$ 444,02	0,10%	-1,22%
Total	R\$ 447.657,39	R\$ 1.086.495,00	3,26%	R\$ 803,92	0,22%	-3,04%

ATIVO	CNPJ	RENTABILIDADE			
		Jan (%)	Fev (%)	Mar (%)	Trimestre (%)
BB FLUXO FIC RF PREVID	13.077.415/0001-05	0,08%	0,03%	0,03%	0,13%
CAIXA PRÁTICO FIC RF CURTO PRAZO	00.834.074/0001-23	0,01%	0,01%	0,04%	0,06%