



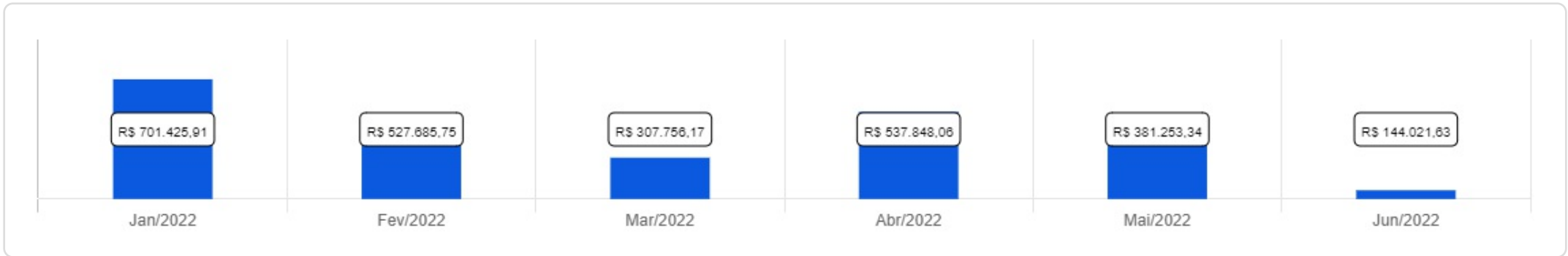
BOA VIAGEM

 Janeiro a Junho de 2022



<p>Patrimônio</p> <p>R\$ 144.021,63</p>	<p>Rentabilidade</p> <p>Mês: 0,87%</p> <p>Acum.: 4,70%</p>	<p>Meta</p> <p>Mês: 1,06%</p> <p>Acum.: 8,01%</p>	<p>Gap</p> <p>Mês: -0,19%</p> <p>Acum.: -3,31%</p>	<p>VaR</p> <p>0,05%</p>
--	--	---	--	-------------------------


Evolução do Patrimônio

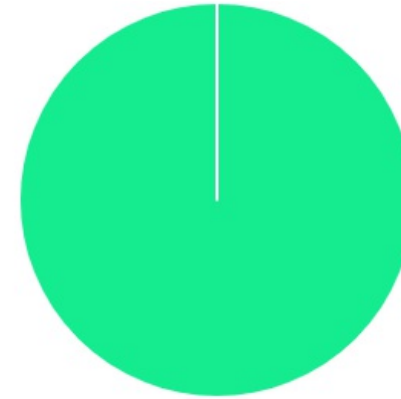


Comparativo (Rentabilidades | Metas)

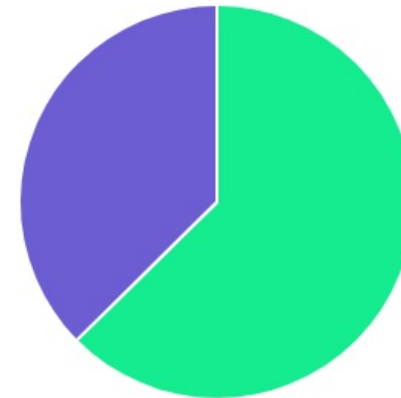




ATIVO	SALDO	CARTEIRA(%)	RESG.	4.963	RETORNO (R\$)	(%)
BB IRF-M 1 TP FIC RF...	R\$ 90.163,98	62.60%	D+0	7, I "b"	R\$ 163,98	0,18%
BB FLUXO FIC RF PREVID	R\$ 8.131,20	5.65%	D+0	7, III "a"	R\$ 1.811,85	0,50%
CAIXA PRÁTICO FIC RF CURTO PRAZO	R\$ 0,00	0.00%	D+0	7, III "a"	R\$ 380,23	0,79%
BB PERFIL FIC RF REF DI...	R\$ 45.726,45	31.75%	D+0	7, III "a"	R\$ 170,52	0,37%
Total investimentos	R\$ 144.021,63	100.00%			R\$ 2.526,58	0,87%
Disponibilidade	R\$ 0,00	-			-	-
Total patrimônio	R\$ 144.021,63	100.00%			-	-

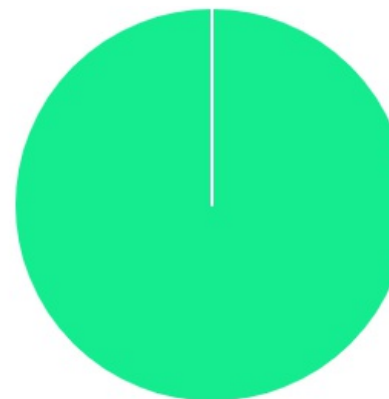
CLASSE	PERCENTUAL	VALOR	LEG.
Renda Fixa	100,00%	R\$ 144.021,63	
Total	100,00%	R\$ 144.021,63	



ENQUADRAMENTO	PERCENTUAL	VALOR	LEG.
Artigo 7º, Inciso I, Alínea " b "	62,60%	R\$ 90.163,98	
Artigo 7º, Inciso III, Alínea " a "	37,40%	R\$ 53.857,65	
Total	100,00%	R\$ 144.021,63	





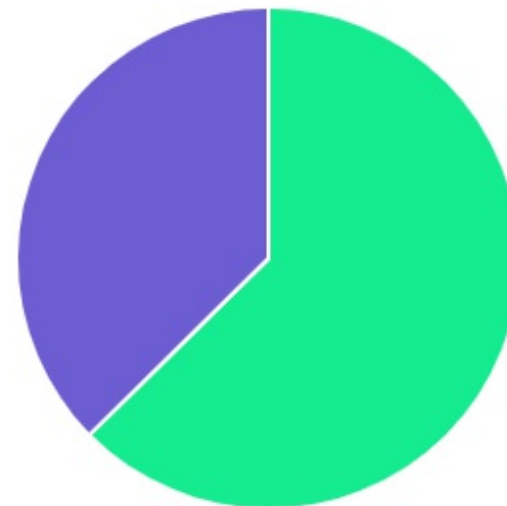
GESTOR	PERCENTUAL	VALOR	LEG.
BB GESTAO	100,00%	R\$ 144.021,63	
CAIXA DISTRIBUIDORA	0,00%	R\$ 0,00	
Total	100,00%	R\$ 144.021,63	



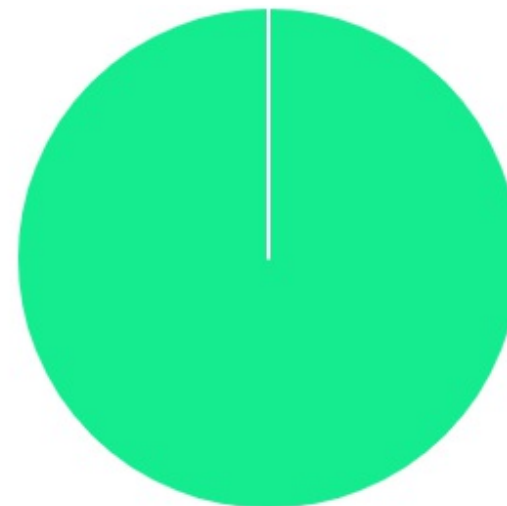
ADMINISTRADOR	PERCENTUAL	VALOR	LEG.
BB GESTAO	100,00%	R\$ 144.021,63	
CAIXA ECONOMICA	0,00%	R\$ 0,00	
Total	100,00%	R\$ 144.021,63	



BENCHMARK	PERCENTUAL	VALOR	LEG.
IRF-M 1	62,60%	R\$ 90.163,98	
CDI	37,40%	R\$ 53.857,65	
Total	100,00%	R\$ 144.021,63	



LIQUIDEZ	PERCENTUAL	VALOR	LEG.
0 a 30 dias	100,00%	R\$ 144.021,63	
Total	100,00%	R\$ 144.021,63	



RENDA FIXA	RESOLUÇÃO(%)	CARTEIRA (R\$)	(%)	POLÍTICA DE INVESTIMENTO		
				Inferior(%)	Alvo(%)	Superior(%)
Títulos Tesouro Nacional – SELIC - 7, I "a"	100%	R\$ 0,00	0.00%	0,00%	0,00%	100,00%
FI Renda Fixa Referenciado 100% títulos TN - 7, I "b"	100%	R\$ 90.163,98	62.60%	40,00%	55,00%	100,00%
FI em Índices de Renda Fixa 100% títulos TN - 7, I "c"	100%	R\$ 0,00	0.00%	0,00%	1,00%	100,00%
Operações Compromissadas - 7, II	5%	R\$ 0,00	0.00%	0,00%	1,00%	5,00%
FI Renda Fixa - 7, III "a"	60%	R\$ 53.857,65	37.40%	0,00%	40,00%	60,00%
FI de Índices Renda Fixa - 7, III "b"	60%	R\$ 0,00	0.00%	0,00%	0,00%	60,00%
Ativos Bancários - 7, IV	20%	R\$ 0,00	0.00%	0,00%	1,00%	20,00%
FI Direitos Creditórios (FIDC) - sênior - 7, V "a"	5%	R\$ 0,00	0.00%	0,00%	0,00%	5,00%
FI Renda Fixa "Crédito Privado" - 7, V "b"	5%	R\$ 0,00	0.00%	0,00%	1,00%	5,00%
FI Debêntures - 7, V "c"	5%	R\$ 0,00	0.00%	0,00%	0,00%	5,00%
Total Renda Fixa		R\$ 144.021,63	100,00%			
RENDA VARIÁVEL	RESOLUÇÃO(%)	CARTEIRA (R\$)	(%)	POLÍTICA DE INVESTIMENTO		
				Inferior(%)	Alvo(%)	Superior(%)
FI Ações - 8, I	30%	R\$ 0,00	0.00%	0,00%	0,00%	30,00%
FI de Índices Ações - 8, II	30%	R\$ 0,00	0.00%	0,00%	0,00%	3,00%
Total Renda Variável		R\$ 0,00	0,00%			
INVESTIMENTOS NO EXTERIOR	RESOLUÇÃO(%)	CARTEIRA (R\$)	(%)	POLÍTICA DE INVESTIMENTO		
				Inferior(%)	Alvo(%)	Superior(%)
FI Renda Fixa - Dívida Externa - 9, I	10%	R\$ 0,00	0.00%	0,00%	0,00%	10,00%
FI Investimento no Exterior - 9, II	10%	R\$ 0,00	0.00%	0,00%	0,00%	10,00%

FI Ações – BDR Nível I - 9, III	10%	R\$ 0,00	0,00%	0,00%	0,00%	10,00%
Total Investimentos no Exterior		R\$ 0,00	0,00%			

FUNDOS ESTRUTURADOS	RESOLUÇÃO(%)	CARTEIRA (R\$)	(%)	POLÍTICA DE INVESTIMENTO		
				Inferior(%)	Alvo(%)	Superior(%)
FI Multimercado - aberto - 10, I	10%	R\$ 0,00	0.00%	0,00%	0,00%	10,00%
FI em Participações - 10, II	5%	R\$ 0,00	0.00%	0,00%	0,00%	5,00%
FI "Ações - Mercado de Acesso" - 10, III	5%	R\$ 0,00	0.00%	0,00%	0,00%	5,00%
Total Fundos Estruturados		R\$ 0,00	0,00%			
FUNDOS IMOBILIÁRIOS	RESOLUÇÃO(%)	CARTEIRA (R\$)	(%)	POLÍTICA DE INVESTIMENTO		
				Inferior(%)	Alvo(%)	Superior(%)
FI Imobiliário - 11	5%	R\$ 0,00	0.00%	0,00%	0,00%	5,00%
Total Fundos Imobiliários		R\$ 0,00	0,00%			
EMPRÉSTIMOS CONSIGNADOS	RESOLUÇÃO(%)	CARTEIRA (R\$)	(%)	Inferior(%)	Alvo(%)	Superior(%)
Empréstimos Consignados - 12	5%	R\$ 0,00	0.00%	0,00%	1,00%	5,00%
Total Empréstimos Consignados		R\$ 0,00	0,00%			
Total Global		R\$ 144.021,63	100,00%			

PERÍODO	SALDO ANTERIOR	SALDO FINAL	META	RENT.(R\$)	RENT.(%)	GAP
2022			IPCA + 4.84% a.a.			
Janeiro	R\$ 812.741,66	R\$ 701.425,91	0,93%	R\$ 3.339,74	0,62%	-0,32%
Fevereiro	R\$ 701.425,91	R\$ 527.685,75	1,40%	R\$ 4.444,25	0,67%	-0,74%
Março	R\$ 527.685,75	R\$ 307.756,17	2,01%	R\$ 3.250,01	0,81%	-1,20%
Abril	R\$ 307.756,17	R\$ 537.848,06	1,45%	R\$ 4.161,77	0,72%	-0,74%
Maiο	R\$ 537.848,06	R\$ 381.253,34	0,86%	R\$ 4.729,72	0,93%	0,06%
Junho	R\$ 381.253,34	R\$ 144.021,63	1,06%	R\$ 2.526,58	0,87%	-0,19%
Total	R\$ 381.253,34	R\$ 144.021,63	8,01%	R\$ 22.452,07	4,70%	-3,31%

ATIVO	CNPJ	RENTABILIDADE		
		1º Tri. (%)	2º Tri. (%)	1º Semestre (%)
BB IRF-M 1 TP FIC RF...	11.328.882/0001-35	-	0,18%	0,18%
BB FLUXO FIC RF PREVID	13.077.415/0001-05	1,55%	1,77%	3,35%
BB PERFIL FIC RF REF DI...	13.077.418/0001-49	-	0,37%	0,37%
CAIXA PRÁTICO FIC RF CURTO PRAZO	00.834.074/0001-23	1,64%	2,19%	3,87%